

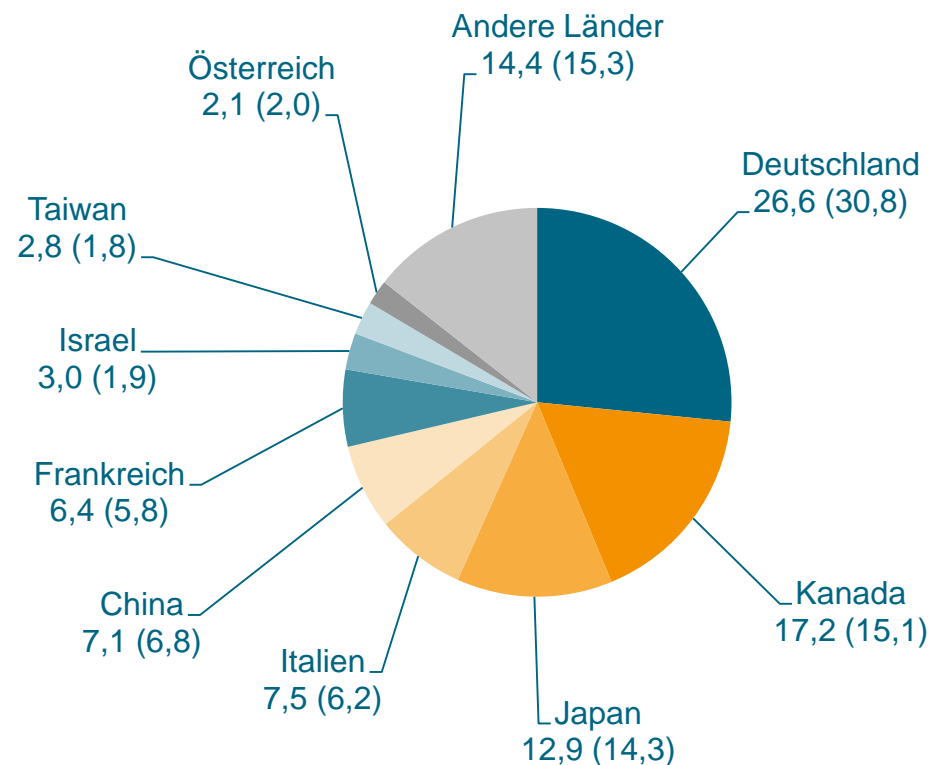
# Deutschlands TOP 10 Abnehmerländer - Kunststoff- und Gummimaschinen

	2015 (Mio. €)	2015 / 2014 (%)	Anteil am Gesamtexport (%)	Rang	
				2015	2014
<b>Export gesamt</b>	<b>4.683</b>	<b>1,6</b>	<b>100,0</b>		
USA	719	13,5	15,4	1	2
China	653	-19,3	13,9	2	1
Polen	220	9,8	4,7	3	3
Mexiko	168	50,2	3,6	4	12
Italien	166	27,2	3,5	5	9
Frankreich	165	2,4	3,5	6	5
Großbritannien	152	6,6	3,2	7	7
Tschechien	138	-14,3	3,0	8	4
Indien	138	69,1	2,9	9	14
Russland	134	-14,7	2,9	10	6

# Die wichtigsten Lieferländer in die USA 2015 (2014)

## - Kunststoff- und Gummimaschinen

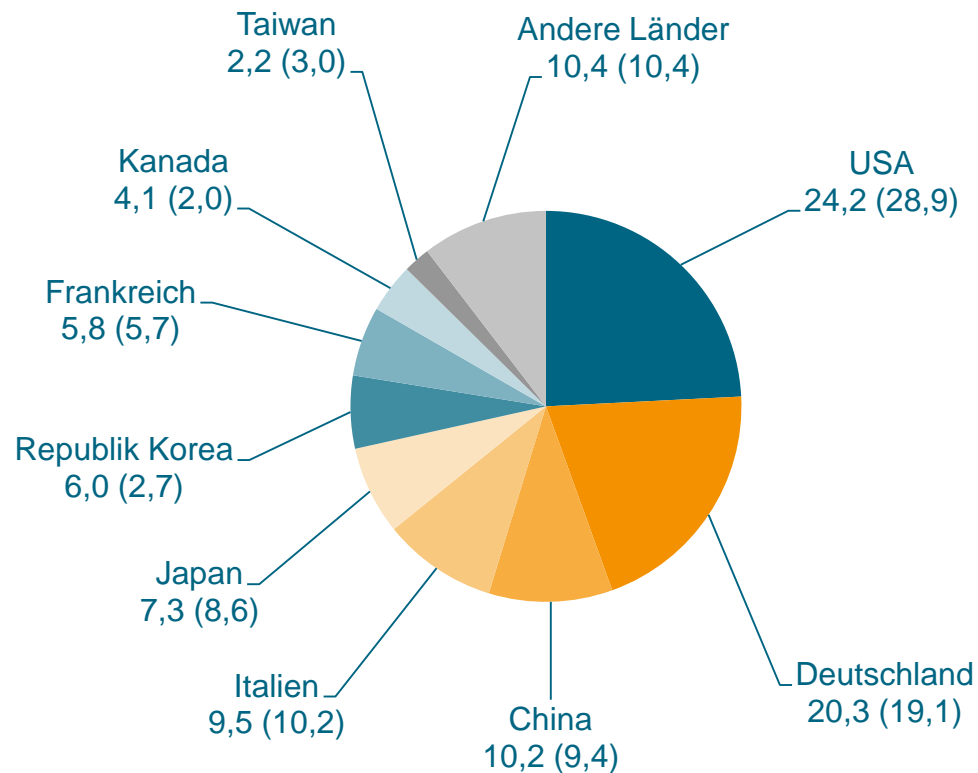
Angaben in %



# Die wichtigsten Lieferländer nach Mexiko 2015 (2014)

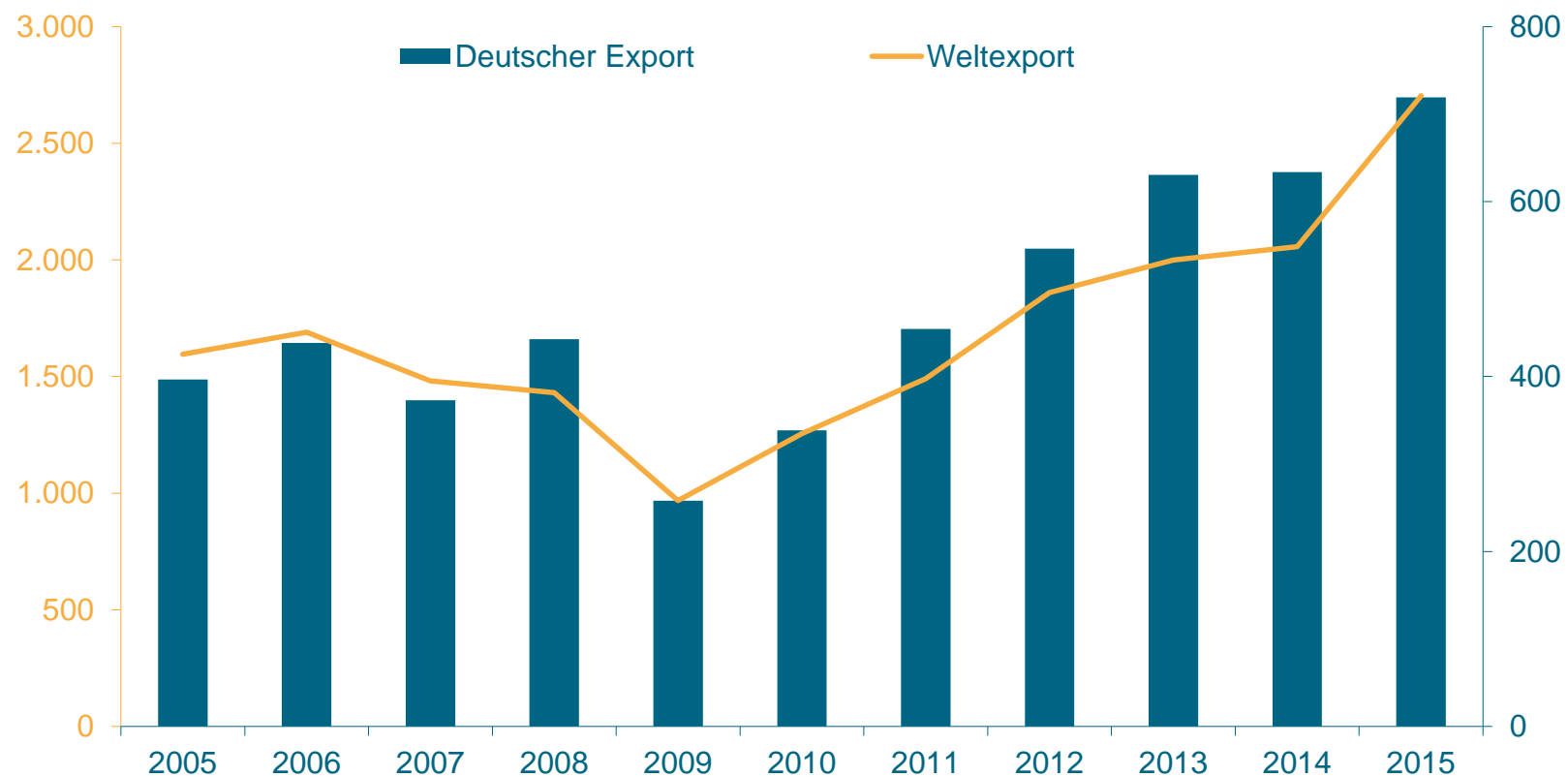
## - Kunststoff- und Gummimaschinen

Angaben in %



# Exporte in die USA - Kunststoff- und Gummimaschinen

Angaben in Mio. Euro



Kernmaschinenbau

Quelle: VDMA / Statistisches Bundesamt